




Concepto	2023	2022
<b>Flujos de Efectivo de las Actividades de Operación</b>		
<b>Origen</b>	<b>717,459,451</b>	<b>739,970,276</b>
Impuestos	0	0
Cuotas y Aportaciones de Seguridad Social	0	0
Contribuciones de Mejoras	0	0
Derechos	0	0
Productos	0	0
Aprovechamientos	0	0
Ingresos por Venta de Bienes y Prestación de Servicios	13,430,026	8 036 773
Participaciones, Aportaciones, Convenios, Incentivos Derivados de la Colaboración Fiscal y Fondos Distintos de Aportaciones	703,260,685	668 978,049
Transferencias, Asignaciones, Subsidios y Subvenciones, y Pensiones y Jubilaciones	0	0
Otros Orígenes de Operación	768,740	62 955 454
<b>Aplicación</b>	<b>710,183,234</b>	<b>756 661 932</b>
Servicios Personales	459,475,951	430 757 443
Materiales y Suministros	38,577,224	64 405,973
Servicios Generales	212,130,059	198,780 321
Transferencias Internas y Asignaciones al Sector Público	0	0
Transferencias al Resto del Sector Público	0	0
Subsidios y Subvenciones	0	0
Ayudas Sociales	0	0
Pensionamientos y Jubilaciones	0	0
Transferencias a Fideicomisos, Mandatos y Contratos Análogos	0	0
Transferencias a la Seguridad Social	0	0
Donativos	0	0
Transferencias al Exterior	0	0
Participaciones	0	0
Aportaciones	0	0
Convenios	0	0
Otras Aplicaciones de Operación	0	62,718,196
<b>Flujos Netos de Efectivo por Actividades de Operación</b>	<b>7,276,217</b>	<b>-16,691,656</b>
<b>Flujos de Efectivo de las Actividades de Inversión</b>		
<b>Origen</b>	<b>108,445,382</b>	<b>1,586,089</b>
Bienes Inmuebles, Infraestructura y Construcciones en Proceso	0	0
Bienes Muebles	0	0
Otros Orígenes de Inversión	108,445,382	1 586 089
<b>Aplicación</b>	<b>348,267,474</b>	<b>317,435,570</b>
Bienes Inmuebles, Infraestructura y Construcciones en Proceso	0	297,999,167
Bienes Muebles	52,266,983	4 582,100
Otras Aplicaciones de Inversión	296,000,491	14 854 302
<b>Flujos Netos de Efectivo por Actividades de Inversión</b>	<b>-239,822,092</b>	<b>-315,849,480</b>
<b>Flujo de Efectivo de las Actividades de Financiamiento</b>		
<b>Origen</b>	<b>292,595,298</b>	<b>341 167 245</b>
Endeudamiento Neto	0	0
Interno	0	0
Externo	0	0
Otros Orígenes de Financiamiento	292 595 298	341 167 245
<b>Aplicación</b>	<b>56 671 376</b>	<b>4 393 017</b>
Servicios de la Deuda	0	0

Concepto	2023	2022
Interno	0	0
Externo	0	0
Otras Aplicaciones de Financiamiento	56,671,376	4,393,017
<b>Flujos Netos de Efectivo por Actividades de Financiamiento</b>	<b>235,923,922</b>	<b>336,774,228</b>
<b>Incremento/Disminución Neta en el Efectivo y Equivalentes al Efectivo</b>	<b>3,378,047</b>	<b>4,233,092</b>
<b>Efectivo y Equivalentes al Efectivo al Inicio del Ejercicio</b>	<b>29,943,293</b>	<b>25,710,201</b>
<b>Efectivo y Equivalentes al Efectivo al Final del Ejercicio</b>	<b>33,321,340</b>	<b>29,943,293</b>

"Bajo protesta de decir verdad declaramos que los Estados Financieros y sus notas, son razonablemente correctos y son responsabilidad del emisor"

<p>ELABORÓ</p>  <p>C.P. ALDO GARCÍA CABRERA SUBDIRECTOR DE RECURSOS FINANCIEROS</p>	<p>REVISÓ</p>  <p>C.P. CRISOFORO RUPERIO TREJO DOMÍNGUEZ DIRECTOR DE ADMINISTRACIÓN Y FINANZAS</p>	<p>AUTORIZÓ</p>  <p>DR. RAFAEL HERBERTO GUILLÉN VILLATORO DIRECTOR GENERAL</p>
---	---	---